

ДОКУМЕНТ ПОДПИСАН
ЭЛЕКТРОННОЙ ПОДПИСЬЮ

СВЕДЕНИЯ О СЕРТИФИКАТЕ ЭП

Сертификат:
66C5BE7D7133017C1A61B5A7252B2F9B1426FAE9

Владелец: Исава Наталья Сергеевна

Действителен: с 01.04.2020 по 01.07.2021






()

06.07.2020

30 2020

“(P1-73)”

()”

1.	2.	3.	4.	5.
				

1.

/				
1		6.	<p>2020 , : COVID-19, 2</p> <p>02.04.2020 03/20</p> <p>2020, COVID-19.</p> <p>: 30%,</p> <p>: 2</p>	<p>1. 2 2020 163</p> <p>- 57; 3 2020</p> <p>163 ; 4</p> <p>2020 163 -</p> <p>273., 2020 15.12.2020, ,</p> <p>» «</p> <p>»</p> <p>;</p>
2		3.	<p>35-39 ,</p> <p>: 2015 - 23,2 %</p> <p>(292970 .), 2016 - 22,8 % (286678 .), 2017 - 22,4 % (281143 .), 2018 - 22,2 % (276851 .), 2019 - 22% (272107 .),</p> <p>: 20%,</p> <p>39 » 2020 « 35-</p>	<p>1. 01.01.2020 28.12.2017 418- «</p> <p>»,</p> <p>»,</p> <p>, 1,5</p> <p>2-</p> <p>22220 , 2020 (2019 – 15550 .), 1,5 , 3</p> <p>01.01.2020, ,</p> <p>80% (3700) ,</p> <p>01.01.2018 ;</p> <p>2.</p> <p>25.09.2019 104- «</p> <p>2020-2024</p> <p>,</p>



				», 01.01.2020 31.12.2024 ;-
				,
				,
				,
				25 300000 ; - ,
				,
				25
				700000 ,, 01.01.2020,
				2020 - 2023 . ,
				2024 . 31 2025
				,
				,
				3. ;
				- 2020
				01.07.2019, 01.07.2019,
				,
				,
				4. ;



				<p>05.02.2008 24- « », 1 2019 » « » 01.07.2019, » » », 12 . . . 1 2019 « » » 2018 800 » 30 . . . 6600 310 . (10).;</p>
3		3.	<p>(: 1000), 25-29 : 2015 - 23,2 % (292970 .), 2016 - 22,8 % (286678 .), 2017 - 22,4 % (281143 .), 2018 - 22,2 % (276851 .), 2019 - 22% (272107 .), : 10%, " 1000 25-29 ()" 2020</p>	<p>1. 01.01.2020 28.12.2017 418- « », », 1,5 2- , 2020 22220 (2019 – 15550 .), 1,5 , 3 01.01.2020, 80% (3700) ,</p>



				<p>2. 01.01.2018 ;</p> <p>25.09.2019 104- «</p> <p>2020-2024</p> <p>,</p> <p>»,</p> <p>01.01.2020 31.12.2024</p> <p>;-</p> <p>,</p> <p>,</p> <p>,</p> <p>25</p> <p>300000 ;- ,</p> <p>,</p> <p>25</p> <p>700000 ,, 01.01.2020,</p> <p>2020 - 2023 . ,</p> <p>2024 . 31</p> <p>2025</p> <p>,</p> <p>,</p> <p>;</p> <p>3. - 2020</p> <p>01.07.2019, 01.07.2019,</p>
--	--	--	--	---



				<p>4. 05.02.2008 24- « 1 2019 « » 01.07.2019, « » « », 12 . . 1 2019 « », 2018 800 « » 30 . , 310 . (10 6600).;</p>
4		3.	<p>(1000), 30-34 : : 2015 - 23,2 % (292970 .), 2016 - 22,8 % (286678 .), 2017 - 22,4 % (281143 .), 2018 - 22,2 % (276851 .), 2019 - 22% (272107 .), : 10%, : :</p>	<p>1. 01.01.2020 28.12.2017 418- « », « », , 1,5 2-</p>



			<p>34 (" 1000)"</p> <p>2020 .</p>	<p>22220 , 2020 (2019 – 15550 .), 1,5 , 3</p> <p>, 01.01.2020, ,</p> <p>80% (3700) , ;</p> <p>01.01.2018 ;</p> <p>2.</p> <p>25.09.2019 104- «</p> <p>2020-2024 ,</p> <p>»,</p> <p>01.01.2020 31.12.2024 :-</p> <p>, ,</p> <p>25 300000 ; - , ,</p> <p>25</p> <p>700000 ,, 01.01.2020,</p> <p>2020 - 2023 . ,</p> <p>2024 . 31 2025</p> <p>, ,</p> <p>3. ;</p>
--	--	--	-------------------------------------	---



				<p>01.07.2019, - 2020 01.07.2019, 01.07.2019,</p> <p>,</p> <p>,</p> <p>4. 05.02.2008 24- « 1 2019 », « » 01.07.2019, « »</p> <p>« », 12 . . .</p> <p>1 2019 « », .</p> <p>« » 2018 800 « » 30 . , 310 . (10 6600).;</p>
5		3.	,	1.



			<p> : 2015 - 23,2 % (292970 .), 2016 - 22,8 % (286678 .), 2017 - 22,4 % (281143 .), 2018 - 22,2 % (276851 .), 2019 - 22% (272107 .), : 10%, " : " 2020 . </p>	<p> 18.03.2020 22- « », 01.07.2020 100 . 25 , 01.07.2020, 2020 - 2023 , 1 2020 31 2024 . ; 2. 01.01.2020 28.12.2017 418- « , », « », , 1,5 2- , 2020 22220 (2019 – 15550 .), 1,5 , 3 , 01.01.2020, 80% (3700) , 01.01.2018 ; 3. 25.09.2019 104- « 2020-2024 , », 01.01.2020 31.12.2024 : - </p>
--	--	--	--	---



				<p style="text-align: right;">, 25 300000</p> <p>.: - ,</p> <p>,</p> <p>25 700000 ,,</p> <p>01.01.2020, 2020 - 2023 .</p> <p>31 2024 .</p> <p>2025 , ,</p> <p>4. ;</p> <p>- 2020</p> <p>01.07.2019, 01.07.2019,</p> <p>,</p> <p>5. ;</p> <p>05.02.2008 24- «</p> <p>1 2019 , »,</p> <p>« » 01.07.2019,</p> <p>« »</p>
--	--	--	--	---



				<p>« », 12 .</p> <p>1 2019 « », .</p> <p>« » 2018 .</p> <p>800</p> <p>« » 30 . , 310 .</p> <p>(10 6600);</p>
6		3.	<p>: 2015 - 23,2 %</p> <p>(292970 .), 2016 - 22,8 % (286678 .), 2017 - 22,4 % (281143 .), 2018 - 22,2 % (276851 .), 2019 - 22% (272107 .),</p> <p>: 10%, : :</p> <p>» 2020 «</p>	<p>1. 05.02.2008 24- « », »,</p> <p>1 2019 « » 01.07.2019,</p> <p>« »</p> <p>« », 12 . .</p> <p>1 2019 « », .</p> <p>« » 2018 .</p>



				<p style="text-align: right;">800</p> <p>« » 30 . , 6600 310 . (10). ; 2. 01.01.2020 28.12.2017 418- « , », « », , 1,5 2- , 2020 22220 (2019 – 15550), 1,5 , 3 , 01.01.2020, ;</p>
7		3.	<p>2015 - 23,2 % (292970 .), 2016 - 22,8 % (286678 .), 2017 : - 22,4 % (281143 .), 2018 - 22,2 % (276851 .), 2019 - 22% (272107 .), : 10%, : : « » 2020 .</p>	<p>1. - 2020 01.07.2019, 01.07.2019, , . 2. 05.02.2008 24- « , », 1 2019 « » , 01.07.2019, « »</p>



				<p>», « »,</p> <p>12</p> <p>« », 1 2019</p> <p>.</p> <p>« » 2018 800</p> <p>30 6600 , 310 (10) ;</p> <p>3.</p> <p>25.09.2019 104- « 2020-2024</p> <p>, , », 01.01.2020 31.12.2024 : -</p> <p>, , , 25 , 300000 .; - ,</p> <p>, , 25</p> <p>700000 ,, ,</p>
--	--	--	--	--



				<p style="text-align: right;">01.01.2020,</p> <p style="text-align: right;">- 2023 . , 31 2024 . ;</p> <p style="text-align: right;">2025 , 2020</p>
--	--	--	--	--



2.

/		()								
			I	II	III	IV				
1		() 25-29 1000	97.3	91.4	83.4	91.9	103.5	103.5	80,58%	<p>1. " " :</p> <p>23.03.2020 . -75-03/79- ,</p> <p>2. " " 2 2020</p> <p>" " 25.06.2020 . 7,</p> <p>3. " " .</p> <p>« » 2020 " - 23.12.2019 . / ,</p> <p>4. " " .</p> <p>« » 2020 " - 28.04.2020 . / ,</p> <p>25-29 (1000), :</p> <p>: 2015 - 23,2 % (292970 .), 2016 - 22,8 % (286678 .), 2017 - 22,4 % (281143 .), 2018 - 22,2 % (276851 .), 2019 - 22% (272107 .), : 10%, :</p>



											<p>" 25-29 1000)" 2020 :</p> <p>1. 01.01.2020 28.12.2017 418- « », , », « », , 1,5 2- 2020 22220 (2019 – 15550), , 3 , 01.01.2020, ,</p> <p>80% (3700) , 01.01.2018 ..</p> <p>2. 25.09.2019 104- « 2020-2024 , , », 01.01.2020 31.12.2024 :- , , 25 300000 ; -</p>
--	--	--	--	--	--	--	--	--	--	--	---



												<p>« », 12 . . .</p> <p>« 2019 », 1 . . .</p> <p>« » 2018 . . .</p> <p>800 « » 30 . . . , 6600 (10) . . . 310 :</p> <p>: 2015 - 23,2 % (292970 .), 2016 - 22,8 % (286678 .), 2017 - 22,4 % (281143 .), 2018 - 22,2 % (276851 .), 2019 - 22% (272107 .).</p>
2		(30-34 1000)	75.5	67.1	62.9	75	83.5	83.5	75,33%	<p>1. " " :</p> <p>23.03.2020 . -75-03/79- ,</p> <p>2. " " 2 2020</p>		



											<p>" 25.06.2020 . 7,</p> <p>3. "</p> <p>«</p> <p>» 2020 " - 23.12.2019 .</p> <p>/ ,</p> <p>4. "</p> <p>«</p> <p>» 2020 " -</p> <p>28.04.2020 . / ,</p> <p>:</p> <p>30-34 (</p> <p>1000</p> <p>), :</p> <p>:</p> <p>: 2015 - 23,2 % (292970 .), 2016</p> <p>- 22,8 % (286678 .), 2017 - 22,4 %</p> <p>(281143 .), 2018 - 22,2 % (276851 .),,</p> <p>2019 - 22% (272107 .), :</p> <p>10%, :</p> <p>"</p> <p>30-34 (</p> <p>1000</p> <p>)" 2020 .</p> <p>:</p> <p>1. 01.01.2020</p> <p>28.12.2017</p> <p>418- «</p> <p>»,</p> <p>«</p> <p>»,</p> <p>, 1,5</p> <p>2-</p> <p>, 2020</p> <p>22220 (2019 -</p> <p>15550 .),</p> <p>1,5 ,</p>
--	--	--	--	--	--	--	--	--	--	--	--



											<p>3. ..</p> <p>2020 -</p> <p>, 01.07.2019,</p> <p>01.07.2019,</p> <p>,</p> <p>,</p>
											<p>4. ..</p> <p>05.02.2008 24- «</p> <p>,</p> <p>», 1</p> <p>2019</p> <p>« »</p> <p>, 01.07.2019,</p> <p>« »</p> <p>,</p> <p>« »,»</p> <p>12 . . .</p> <p>,</p> <p>1 « 2019 »,»</p> <p>,</p> <p>« » 2018</p>



												<p>800 « » 30 . , 6600 310 . (10).. :</p> <p>: 2015 - 23,2 % (292970 .), 2016 - 22,8 % (286678 .), 2017 - 22,4 % (281143 .), 2018 - 22,2 % (276851 .), 2019 - 22% (272107 .). :</p>
3				1.49	1.41	1.39	1.49	1.557	1.557	89,27%	<p>1. " " : 23.03.2020 . -75-03/79- , 2. " 2 2020 " " 25.06.2020 . 7, 3. " : « » 2020 " - 23.12.2019 . / , 4. " : « » 2020 " - 28.04.2020 . / , : :</p>	



											<p> : 2015 - 23,2 % (292970 .), 2016 - 22,8 % (286678 .), 2017 - 22,4 % (281143 .), 2018 - 22,2 % (276851 .), 2019 - 22% (272107 .), : 10%, : " " </p> <p> 2020 . : 1. </p> <p> 18.03.2020 22- « », 01.07.2020 100 . 25 , 01.07.2020, 2020 - 2023 . 1 2020 ' 31 2024 .. 2. 01.01.2020 28.12.2017 418- « , », « », , 1,5 2- , 2020 15550 .), 22220 (2019 - 1,5 , 3 , 01.01.2020, , </p>
--	--	--	--	--	--	--	--	--	--	--	---



											80% (3700) 01.01.2018	,
											3.	..
											25.09.2019 104- «	
											2020-2024	,
											»,	,
											01.01.2020 31.12.2024	:-
											,	,
											,	25
											300000 :-	,
											,	,
											25	700000 ..
											01.01.2020,	,
											2020 - 2023	.
											,	31 2024
											2025	.
											,	,
											4.	..
												-



												<p>2020 01.07.2019, 01.07.2019,</p> <p>,</p> <p>,</p> <p>5. ..</p> <p>05.02.2008 24- «</p> <p>, 1</p> <p>2019 « »</p> <p>, 01.07.2019,</p> <p>« »</p> <p>, « »,</p> <p>12 . . .</p> <p>1 « », 2019</p> <p>.</p> <p>« » 2018</p> <p>800 « » 30 . ,</p> <p>310 . 6600 (10)..</p>
--	--	--	--	--	--	--	--	--	--	--	--	--



											<p>:</p> <p>2015 - 23,2 % (292970 .), 2016 - 22,8 % (286678 .), 2017 - 22,4 % (281143 .), 2018 - 22,2 % (276851 .), 2019 - 22% (272107 .).</p> <p>:</p>
4					0.5	0.48	0.54	0.559	0.559	85,87%	<p>1. " " :</p> <p>23.03.2020 . -75-03/79- ,</p> <p>2. " 2 2020</p> <p>" "</p> <p>" 25.06.2020 . 7,</p> <p>3. "</p> <p>« » 2020 " - 23.12.2019 . / ,</p> <p>4. "</p> <p>« » 2020 " - 28.04.2020 . / ,</p> <p>:</p> <p>:</p> <p>2015 - 23,2 % (292970 .), 2016 - 22,8 % (286678 .), 2017 - 22,4 % (281143 .), 2018 - 22,2 %</p>



											<p>« » 2018</p> <p>800</p> <p>« » 30 . ,</p> <p>6600</p> <p>310 . (10)..</p> <p>:</p> <p>: 2015 - 23,2 %</p> <p>(292970 .), 2016 - 22,8 % (286678 .),</p> <p>2017 - 22,4 % (281143 .), 2018 - 22,2</p> <p>% (276851 .), 2019 - 22% (272107 .).</p> <p>:</p>
5					0.26	0.3	0.3	0.318	0.318	94,34%	<p>1. " " :</p> <p>23.03.2020 . -75-03/79- ,</p> <p>2. " 2 2020</p> <p>"</p> <p>" 25.06.2020 . 7,</p> <p>3. " .</p> <p>« » 2020 " - 23.12.2019 .</p> <p>/ ,</p> <p>4. " .</p> <p>« » 2020 " -</p> <p>28.04.2020 . / ,</p>



												2020 - 2023 , 31 2024 2025 , 2. 2020 , 01.07.2019, 01.07.2019, , . , 3. 05.02.2008 24- « , 1 2019 « » , 01.07.2019, « » , « » 12 . . .
--	--	--	--	--	--	--	--	--	--	--	--	--



											<p>« 2019 », 1</p> <p>« » 2018</p> <p>800</p> <p>« » 30</p> <p>6600</p> <p>310 (10).</p> <p>:</p> <p>: 2015 - 23,2 % (292970), 2016 - 22,8 % (286678), 2017 - 22,4 % (281143), 2018 - 22,2 % (276851), 2019 - 22% (272107).</p> <p>:</p>
6		35-39			35.7	36.1	39.3	40.55	40.55	89,03%	<p>1. " " :</p> <p>23.03.2020 . -75-03/79- ,</p> <p>2. " 2 2020</p> <p>" " 25.06.2020 . 7,</p> <p>3. "</p> <p>« » 2020 " - 23.12.2019 .</p> <p>4. "</p>



											<p>« » 2020 " - 28.04.2020 . / , : : 35-39 , : : : : 2015 - 23,2 % (292970 .), 2016 - 22,8 % (286678 .), 2017 - 22,4 % (281143 .), 2018 - 22,2 % (276851 .), 2019 - 22% (272107 .), : 20%, : « 35-39 » 2020 : 1. 01.01.2020 28.12.2017 418- « , », « », , 1,5 2- , 2020 22220 (2019 - 15550 .), 1,5 , 3 , 01.01.2020, 80% (3700) , 01.01.2018 . 2. 25.09.2019 104- « 2020-2024</p>
--	--	--	--	--	--	--	--	--	--	--	---



											<p>4.</p> <p>05.02.2008 24- «</p> <p>», 1</p> <p>2019</p> <p>« »</p> <p>01.07.2019,</p> <p>« »</p> <p>»,</p> <p>« »</p> <p>12 . . .</p> <p>1 « »</p> <p>2019</p> <p>»</p> <p>2018</p> <p>800</p> <p>« » 30 . ,</p> <p>6600</p> <p>310 . (10)..</p> <p>:</p> <p>»</p> <p>: 2015 - 23,2 %</p> <p>(292970 .), 2016 - 22,8 % (286678 .),</p> <p>2017 - 22,4 % (281143 .), 2018 - 22,2</p> <p>% (276851 .), 2019 - 22% (272107</p>
--	--	--	--	--	--	--	--	--	--	--	---

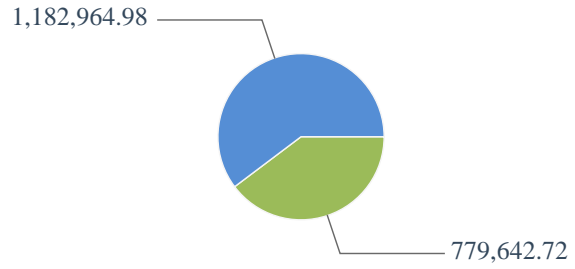


3.

2

30 2020
: 1 962 607,70 .

30 2020
: 0,00 .



30 2020
: 0,00 .



30 2020
: 0,00 .

( ()  () )

2

() ,



/	2	3	, .			, .		(8)/(5)*100	10
			4	5	6	7	8		
1		(02)	1 195 702,70	1 195 702,70	0,00	0,00	385 156,52	32,21	
1.1		, . . :	1 195 702,70	1 195 702,70	0,00	0,00	385 156,52	32,21	
1.1.1			1 195 702,70	1 195 702,70	0,00	0,00	385 156,52	32,21	
1.1.2			0,00	0,00	0,00	0,00	0,00	0,00	
1.2.3			0,00	0,00	0,00	0,00	0,00	0,00	
1.2			0,00	0,00	0,00	0,00	0,00	0,00	









/								(8)/(5)*100	
			4	5	6	7	8		
1	2	3	4	5	6	7	8	9	10
2		(08)	766 905,00	766 905,00	0,00	0,00	394 486,20	51,44	
2.1		3	766 905,00	766 905,00	0,00	0,00	394 486,20	51,44	
2.1.1			766 905,00	766 905,00	0,00	0,00	394 486,20	51,44	
2.1.2			0,00	0,00	0,00	0,00	0,00	0,00	
2.2.3			0,00	0,00	0,00	0,00	0,00	0,00	
2.2			0,00	0,00	0,00	0,00	0,00	0,00	



/			, .			, .		(8)/(5)*100	
			4	5	6	7	8		
1	2	3	4	5	6	7	8	9	10
			1 962 607,70	1 962 607,70	0,00	0,00	779 642,72	39,72	
			1 962 607,70	1 962 607,70	0,00	0,00	779 642,72	39,72	
			1 962 607,70	1 962 607,70	0,00	0,00	779 642,72	39,72	
			0,00	0,00	0,00	0,00	0,00	0,00	
			0,00	0,00	0,00	0,00	0,00	0,00	
			0,00	0,00	0,00	0,00	0,00	0,00	




4.

/			
1		(: 1,7660 : 15.12.2020	
2		3 : 0,9720 : 15.12.2020	
3		: 0,6500 : 15.12.2020	

3



5.




/	3		,		/		
1.			() 15.12.2020 : 1.766,	15.12.2020	15.12.2020	. . .	1. " : : , () 28.12.2017 418- « , »" , 05.06.2020 . 73- -12.01/4569 , . : 2.267 1.766.



/	3					
				/		
1.1.			()	01.05.2020	05.12.2019	<p>1. " : , , 2020 , 2021 2022 " 05.12.2019 . 730-2020-2-016,</p> <p>2. " () , " 18.05.2019 . 149/00149/574,</p>
1.1.1				01.05.2020	05.12.2019	<p>1. " : , , 2020 , 2021 2022 " 05.12.2019 . 730-2020-2-016,</p> <p>2. " () , " 18.12.2019 . 149/00149/574,</p>

3





/	3					
				/		
1.2.			2020 1766 «Sitex» ()	15.12.2020	15.12.2020	
1.2.1			1 2020 442 ()	15.04.2020	09.04.2020	1." : () 28.12.2017 418- « »" 09.04.2020 . 73- -12.01/2696 ,
1.2.2			2 2020 883 ()	15.07.2020	15.07.2020	

3





/	3				/		
2.			<p>3 : 0.972, 15.12.2020</p>	15.12.2020	15.12.2020		<p>1. " : 606 « 7 2012 . »" 10.06.2020 . 73- -12.01/4703 , : 0.852 0.972.</p>
2.1.			<p>() , ()</p>	15.05.2020	19.12.2019		<p>1. " : 149-08-2019-160" 04.02.2019 19.12.2019 . 14-08-2019-160/6, 2. " , , 2020 , 2021 2022 " 05.12.2019 . 730-2020-1-012,</p>






/	3				/		
2.1.1			, , 2 7 2012 . 606 " "	15.05.2020	19.12.2019		1. " : 04.02.2019 149-08-2019-160" 19.12.2019 . 149-08-2019- 160/6, 2. " 2020 , 2021 2022 " 05.12.2019 . 730-2020-1-012, .
2.2.			2020 972 «Sitex» ,	15.12.2020	15.12.2020		



/	3					
				/		
2.2.1			1 2020 243	15.04.2020	09.04.2020	1. " : 606 « 7 2 2012 . »" 09.04.2020 . 73- -12.01/2720 , .
2.2.2			2 2020 486	15.07.2020	15.07.2020	

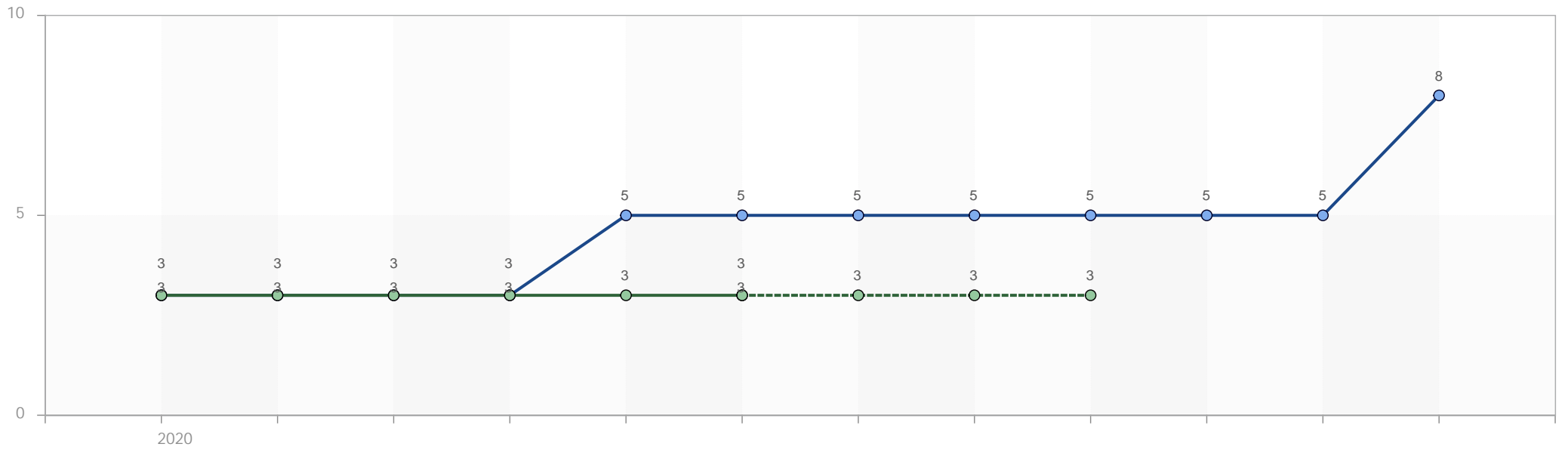


/	3					
				/		
3.			2020 50 157 15.12.2020 : 0.65, 15.12.2020	15.12.2020	15.12.2020	1. " « »" 10.06.2020 . 2366/0114, : 0.235 0.65.
3.1.			2020 50 157 15.12.2020	15.12.2020	15.12.2020	2 2020.
3.1.1			2020 157 15.04.2020 1	15.04.2020	10.04.2020	1. " « »" 10.04.2020 . 1484/0114,



/	3				/		
3.1.2			<p>2020</p> <p>163</p> <p>2</p>	15.07.2020	15.07.2020		<p>COVID-19,</p> <p>02.04.2020 03/20</p> <p>30%,</p> <p>COVID-19.</p> <p>1. 2 2020 163</p> <p>- 57; 3 2020</p> <p>163 ; 4 2020</p> <p>15.12.2020, 163 - 273., 2020</p> <p>« »</p>





—————

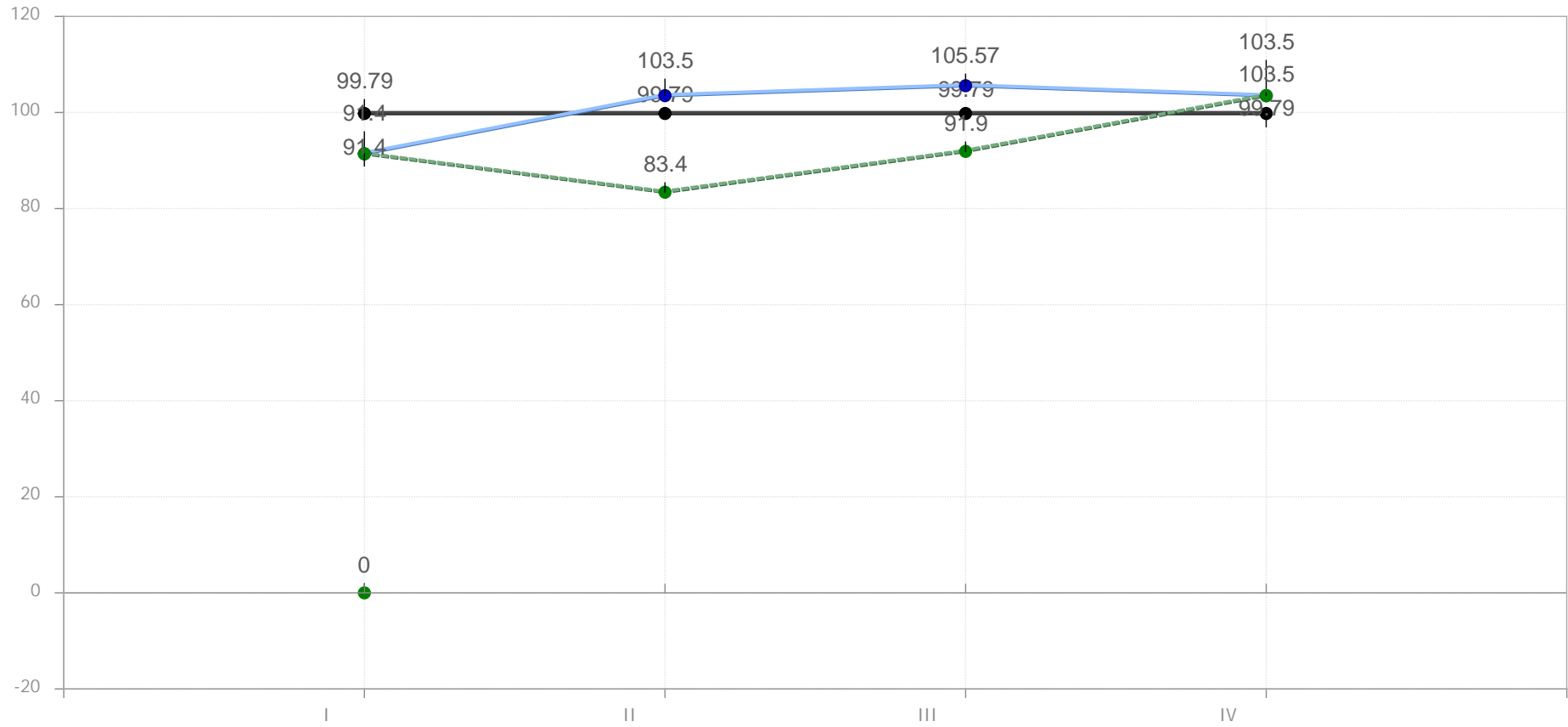
- - - - -

—————

. 1. "(PI-73)

()"





. 1.

—●—


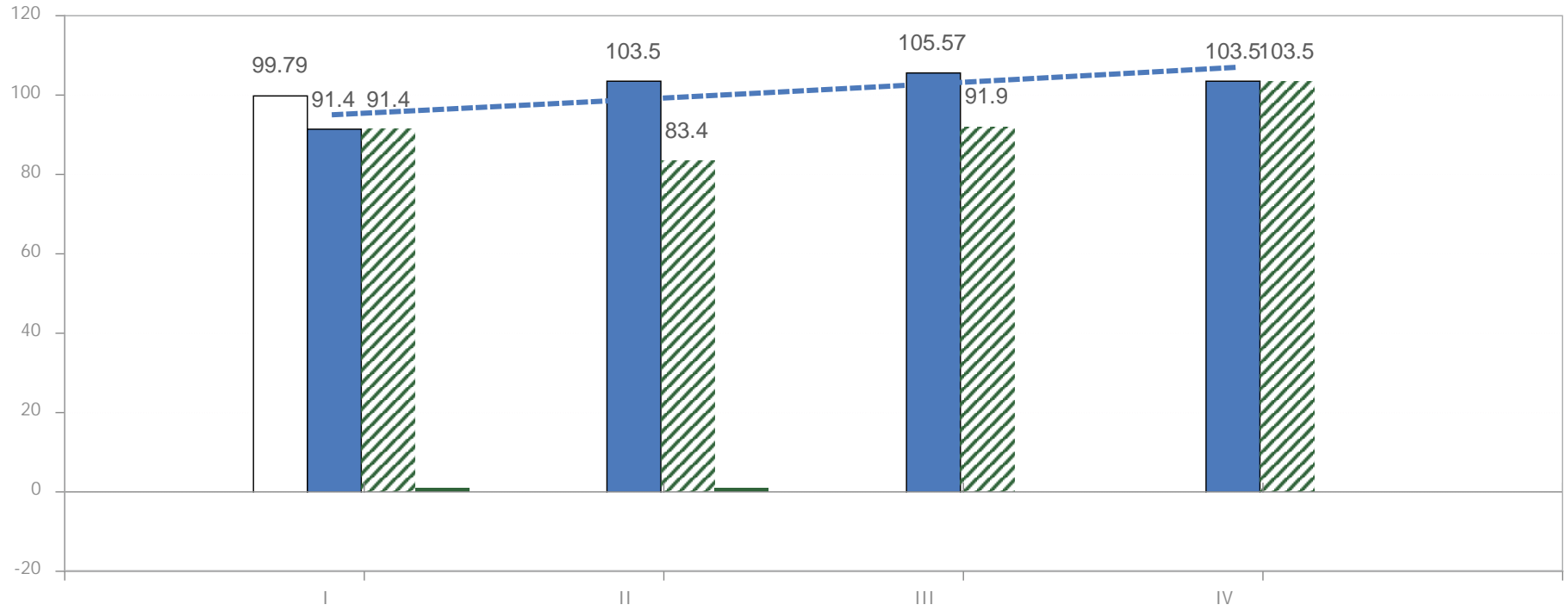
—●—

- - ● - -

—●—

25-29 ()

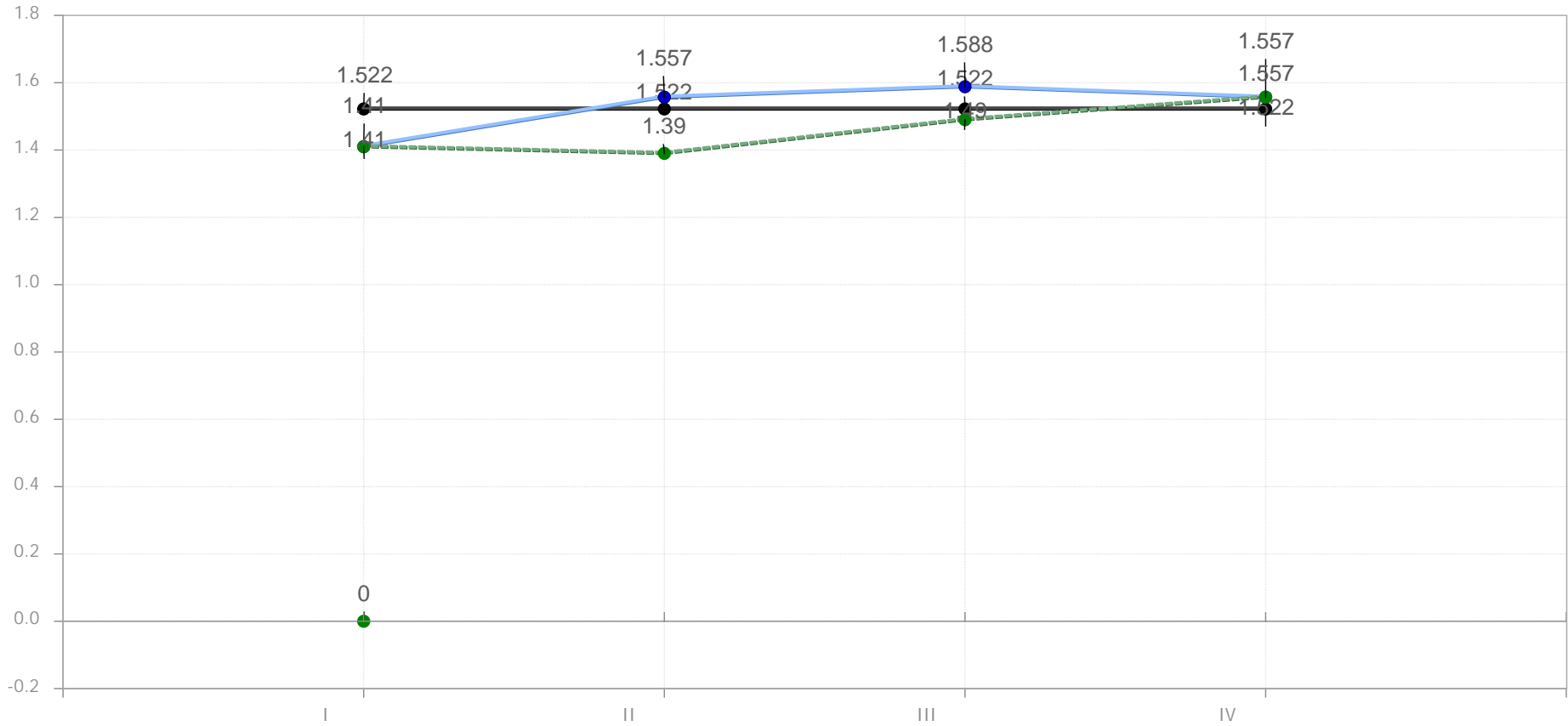
1000



. 2.

25-29 ()

1000



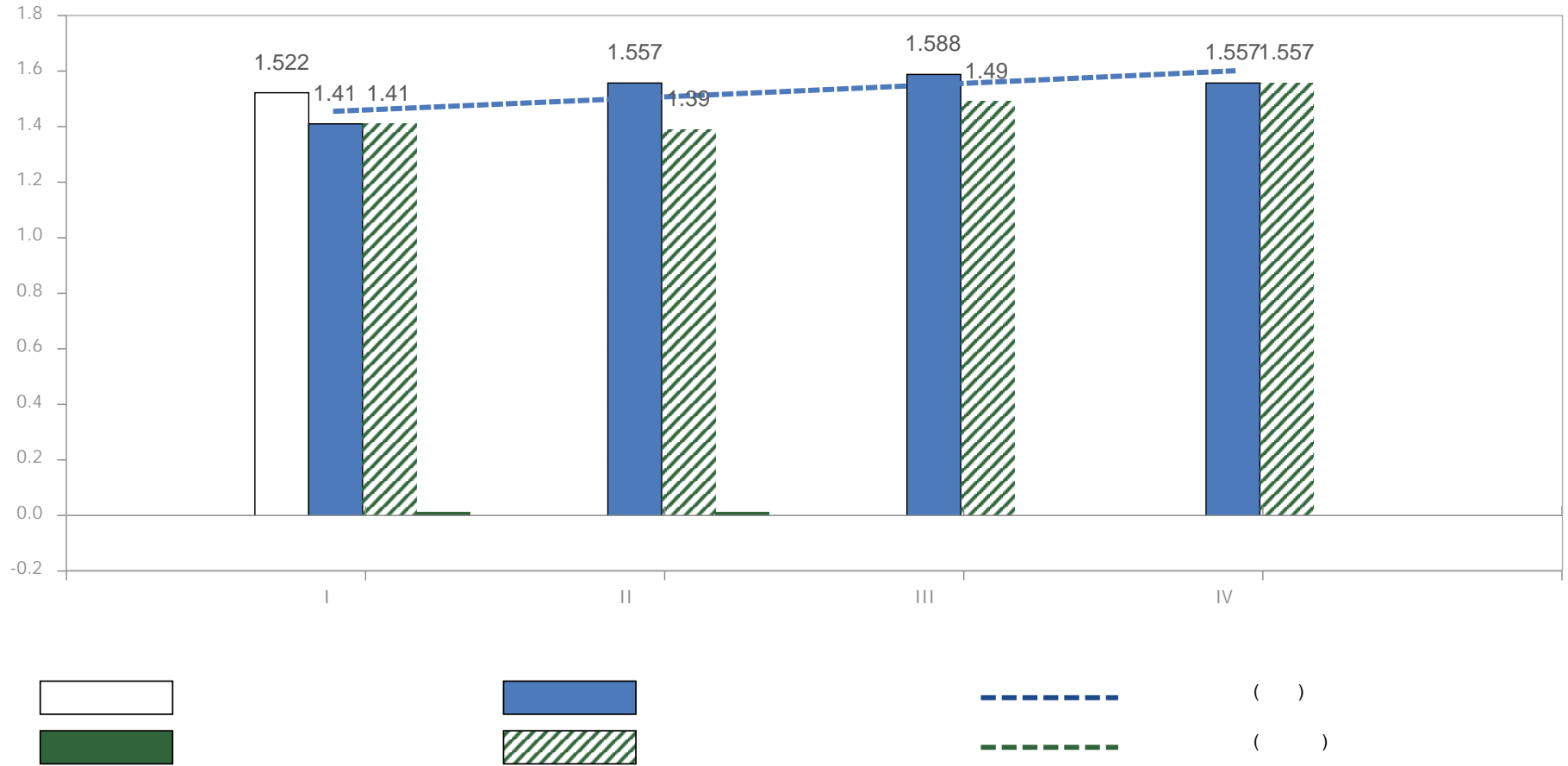
—●—

—●—

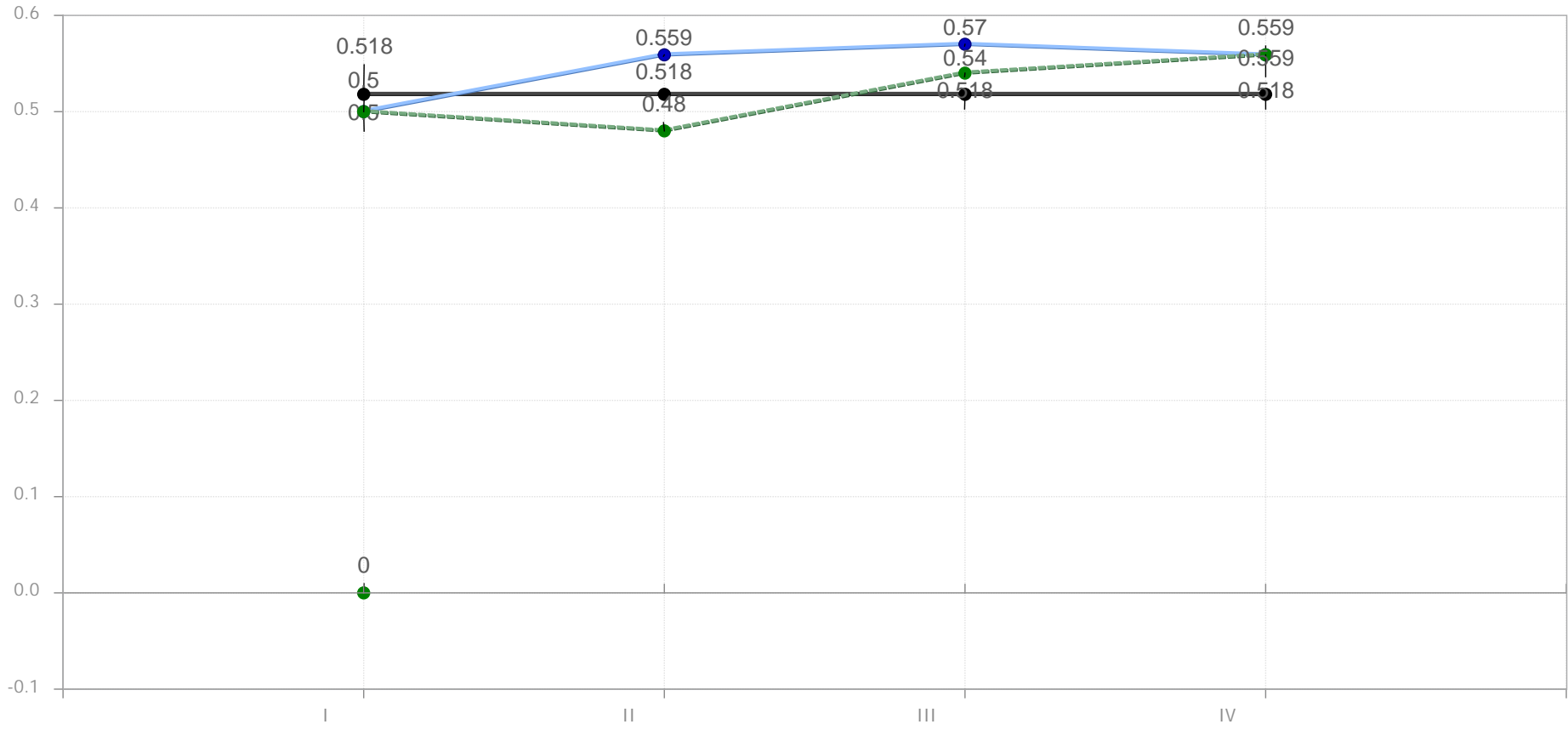
- -●- -

—●—

. 3.



.4.



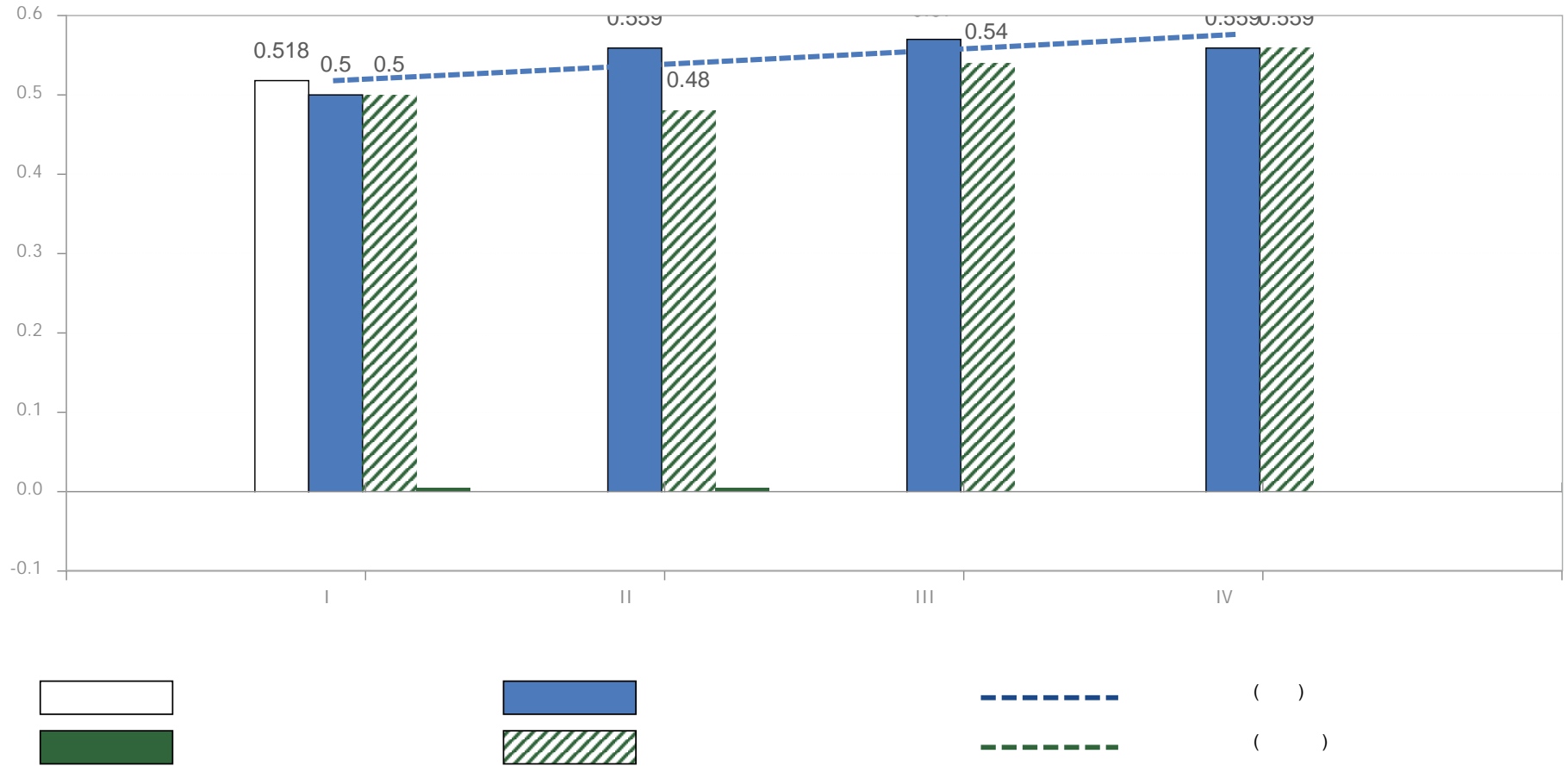
—●—

—●—

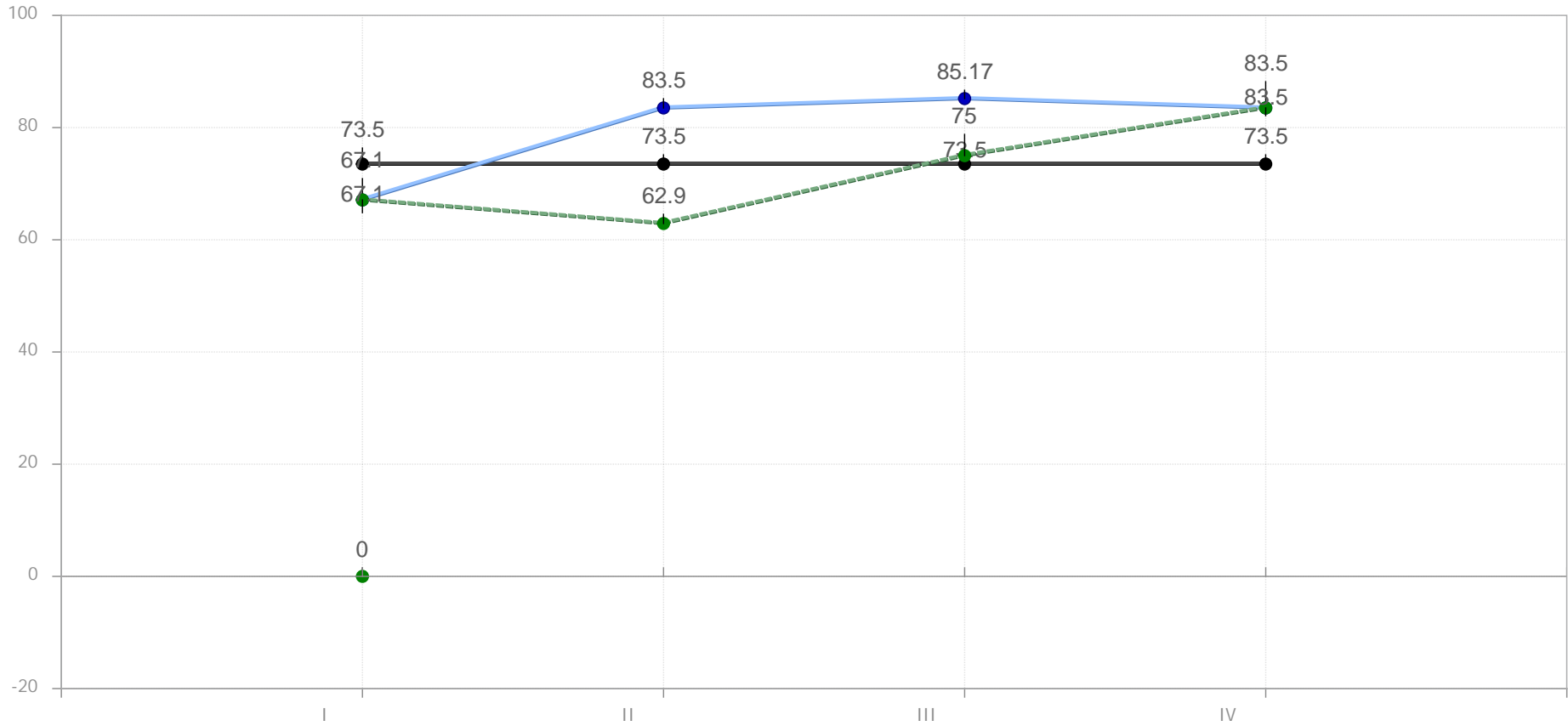
- -●- -

—●—

.5.



.6.



.7.

—●—



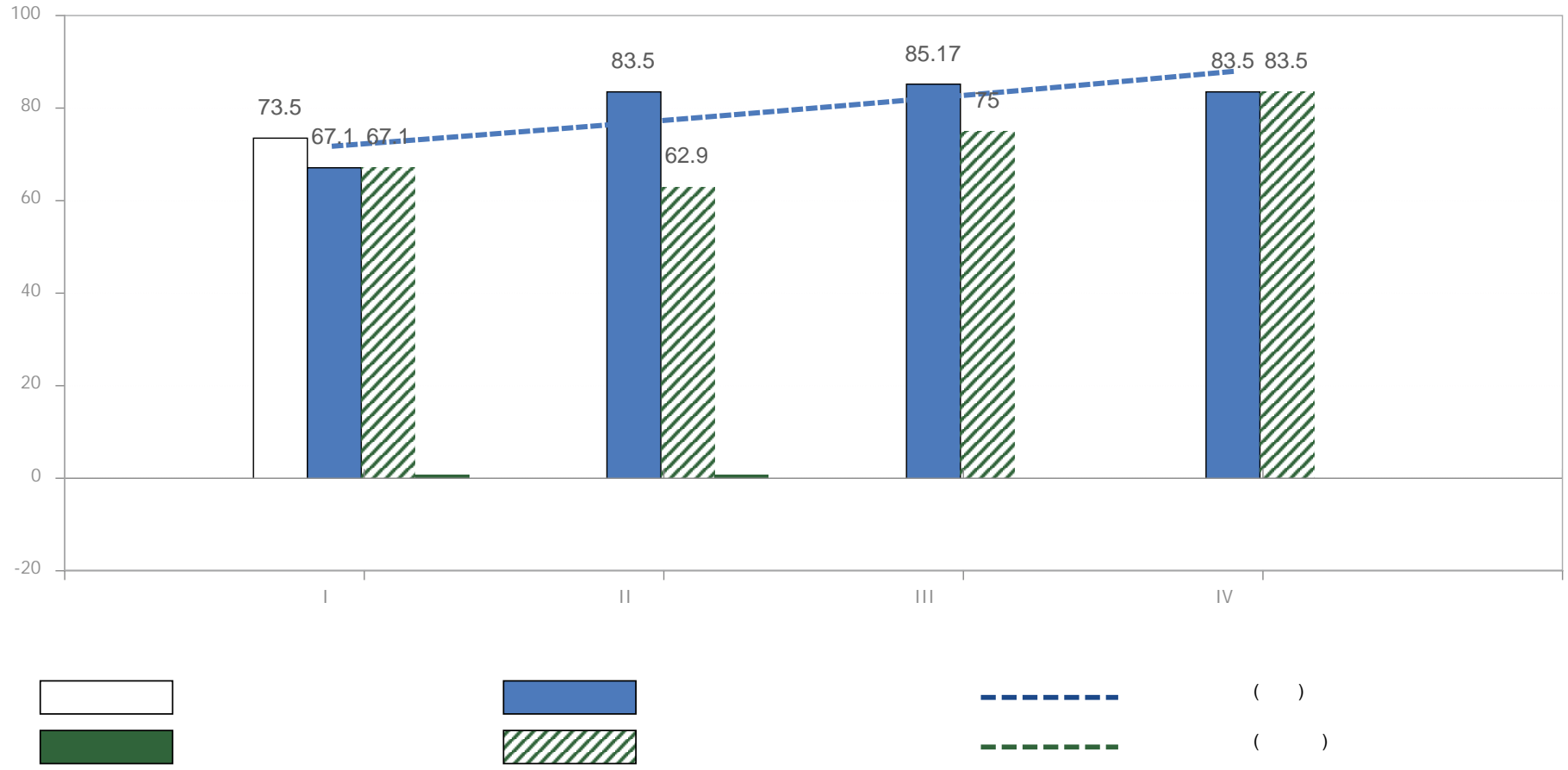
—●—

- - ● - -

—●—

30-34 ()

1000



()

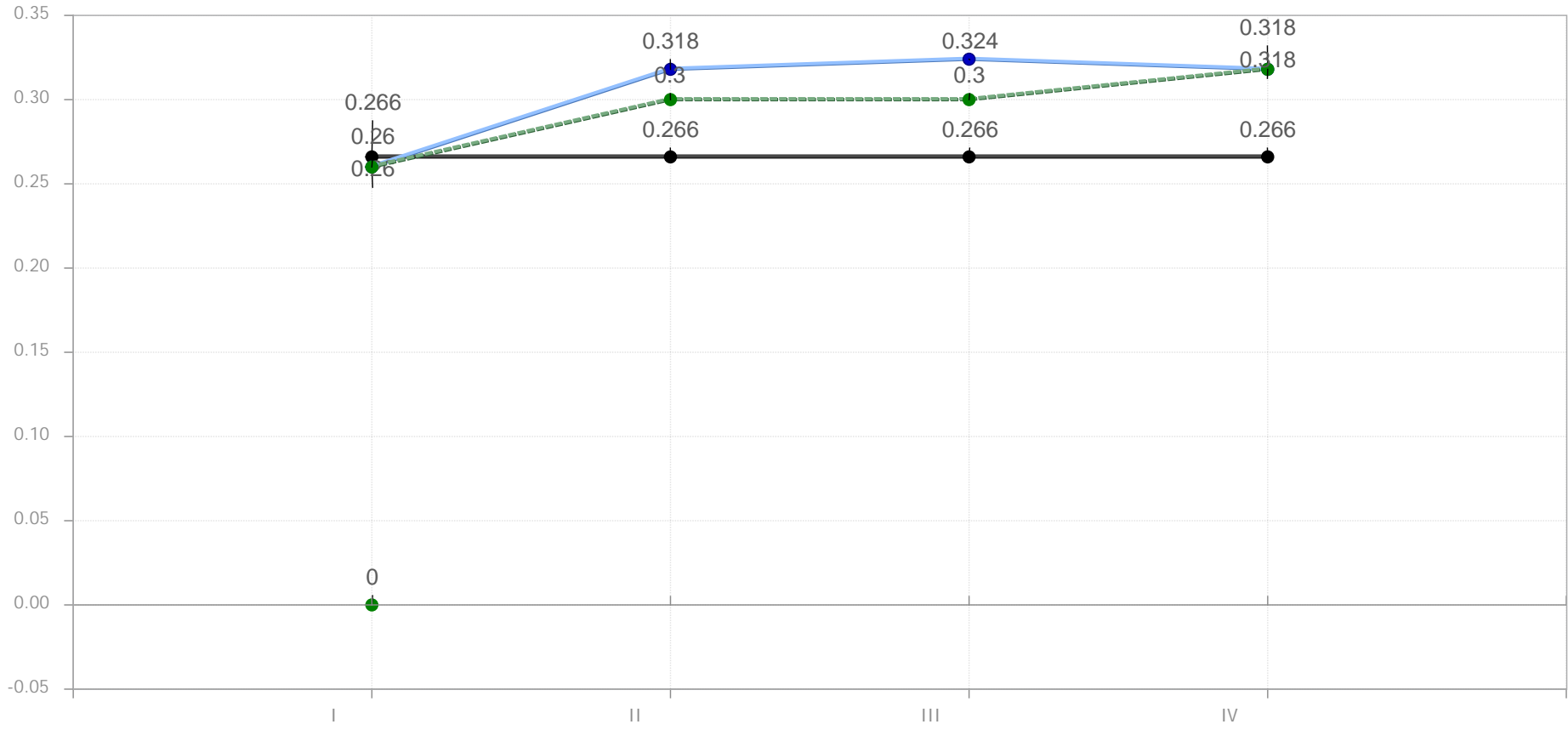


()

.8.

30-34 ()

1000



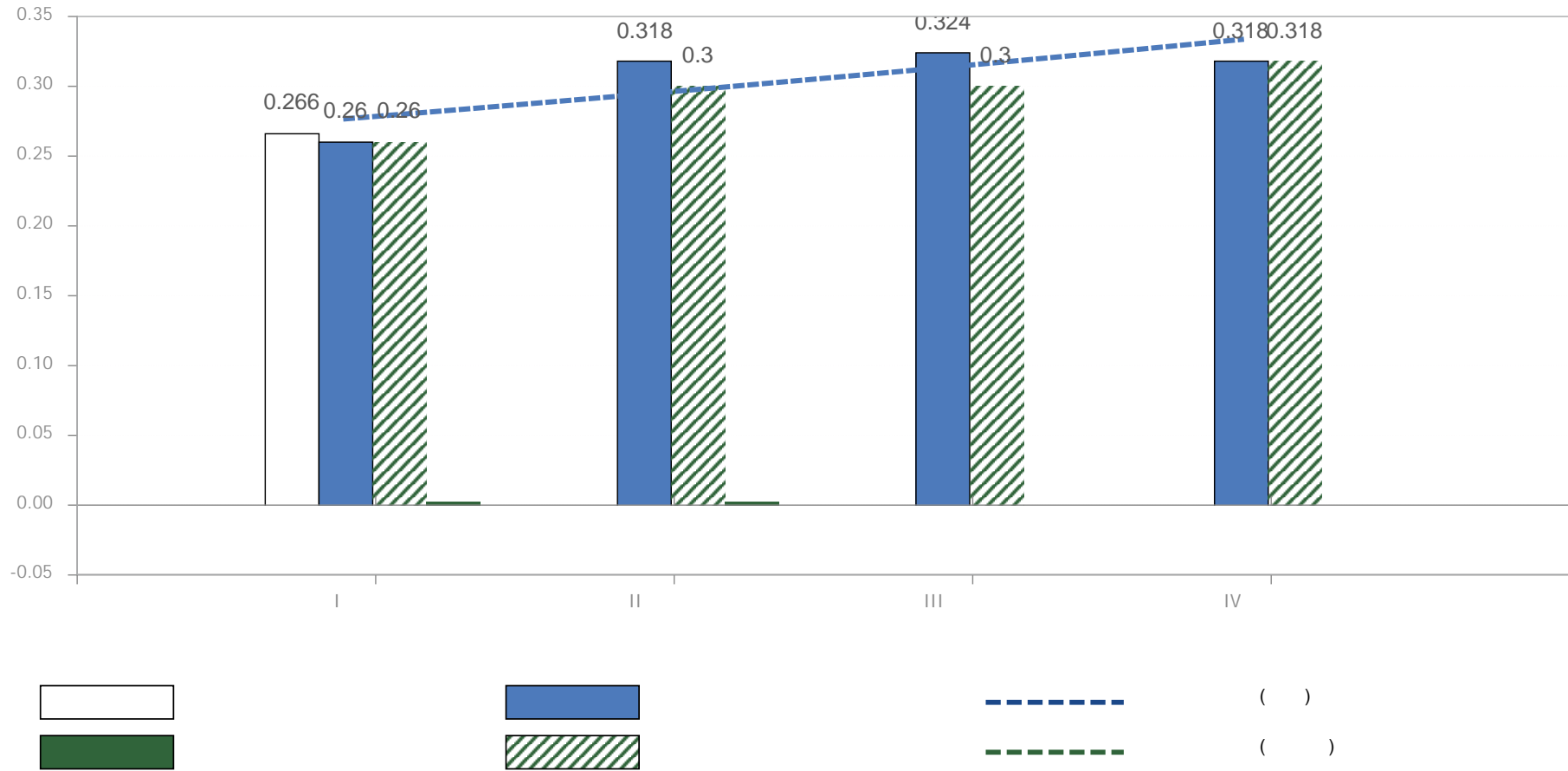
—●—

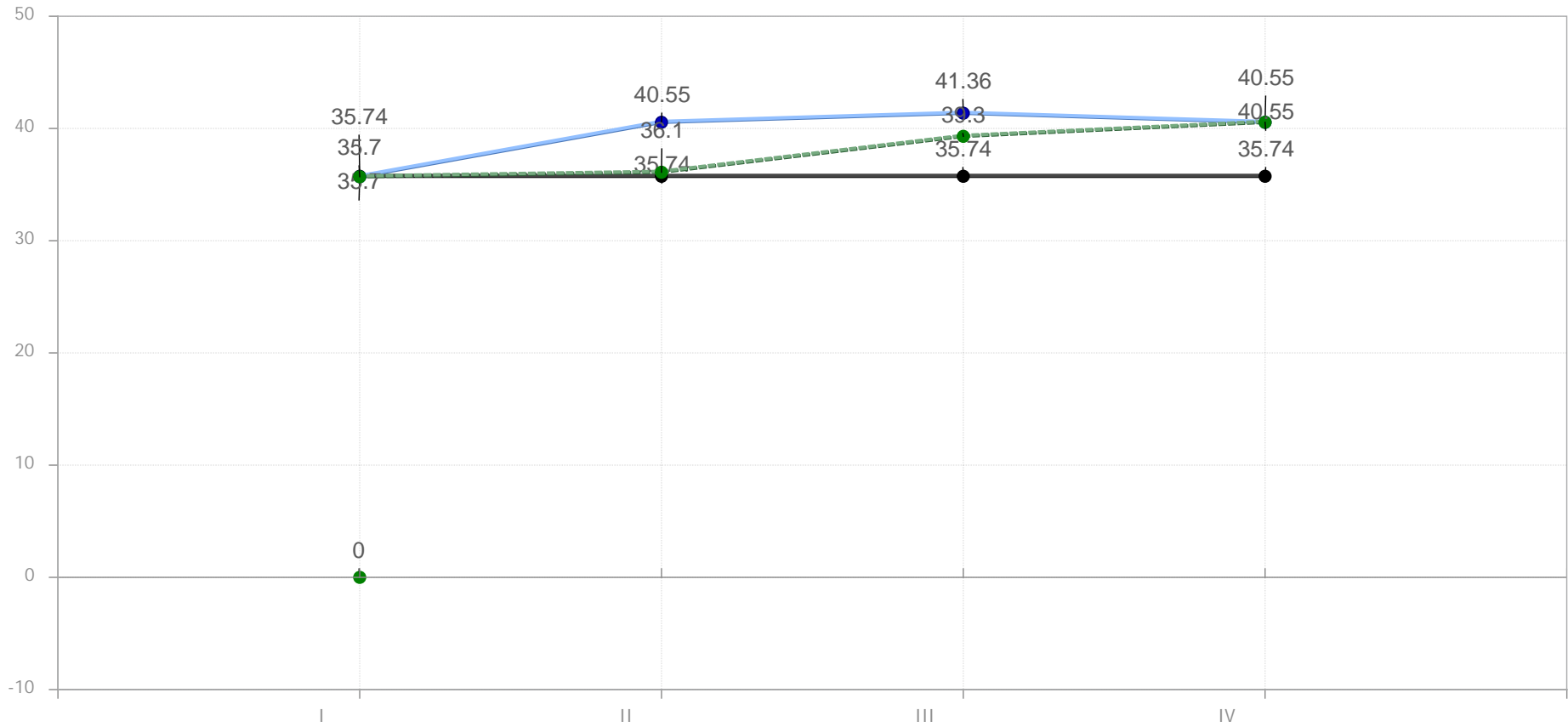
—●—

- - ● - -

—●—

.9.





—●—

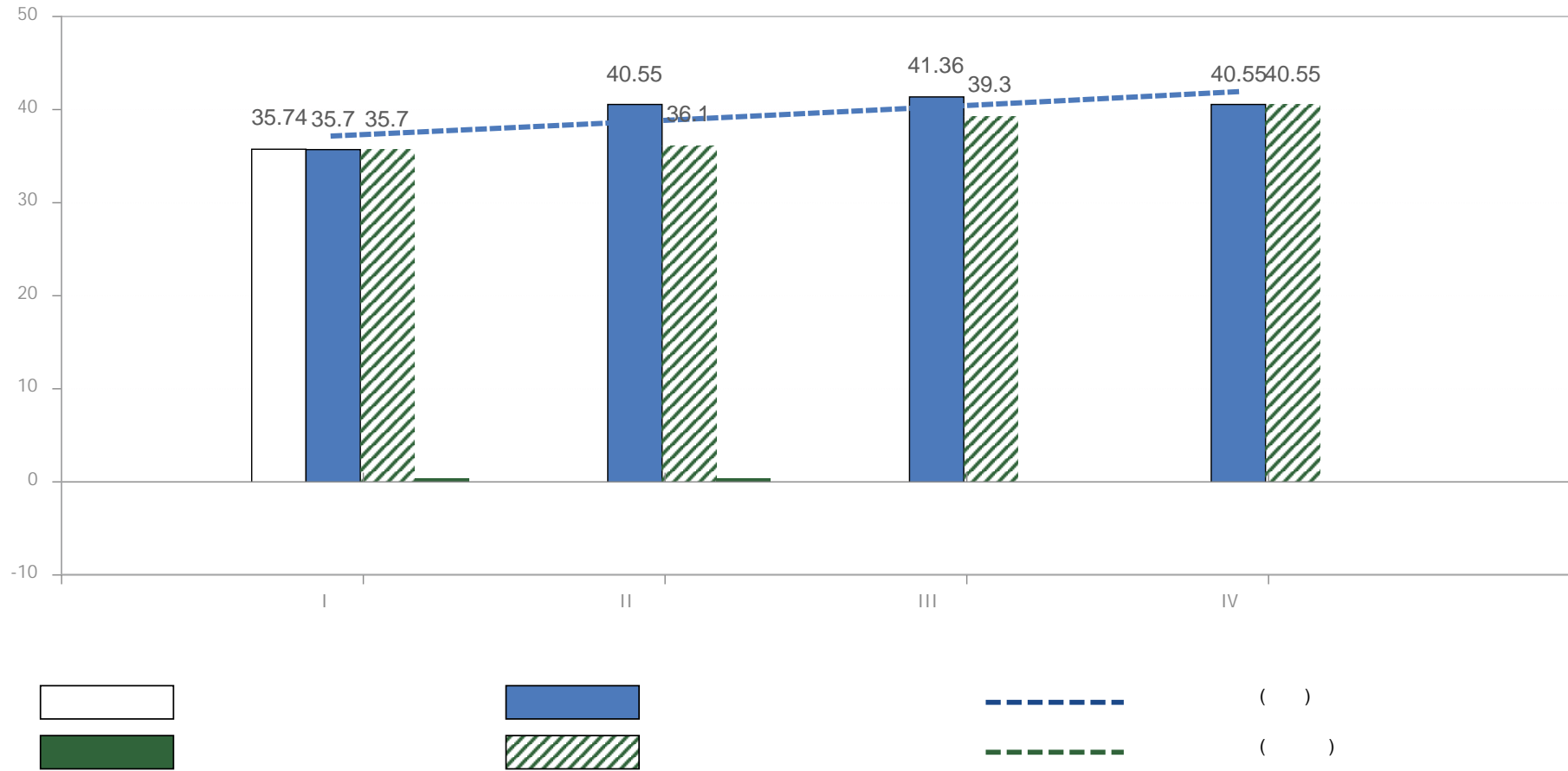
. 11.

—●—

35-39

- -●- -

—●—



. 12.

35-39