





()

31 2021

“(P3-73) ()”

			
			<i>0.0000</i>

ДОКУМЕНТ ПОДПИСАН
ЭЛЕКТРОННОЙ ПОДПИСЬЮ

СВЕДЕНИЯ О СЕРТИФИКАТЕ ЭП

Сертификат:
38609380FC13989FAFA1E5391669071ECFBB5B6B




Владелец: Исава Наталья Сергеевна

Действителен: с 27.11.2020 по 27.02.2022

1.

/				

2.

/				()				()		
1	:									
1.1.					4.4	0.05	0.01		5.8	: 1. " " , 08.02.2021 . 73- - 12.01/929 , .
1.2.					1.9	0.6	2.2		1.9	: 1. " " , 08.02.2021 . 73- - 12.01/929 , .
2	:									
2.1.					29	2	0.86		55.1	" : 1.



/				()				()		
		60 10 .								60 10 " 01.02.2021 . / , " .2 " 31.01.2021 . / , .
2.2.		, ,			15.01	2	0.03		32.5	: 1. " " 01.02.2021 . / , .



/				()				()		
2.3.		,	,		48.8	6.9	55.5		64	: 1. " , " 01.02.2021 . / , .





3.

2021

/	()														
1	:														
1.1															
			0,0500	0,2000	0,6000	1,1000	1,7000	2,3000	3,0000	3,7000	4,4000	5,0000	5,5000	5,8000	
	/		0,0100	0,2000	0,6000	1,1000	1,7000	2,3000	3,0000	3,7000	4,4000	5,0000	5,5000	5,8000	
1.2															
			0,6000	0,7000	0,8000	0,9000	1,0000	1,1000	1,2000	1,3000	1,4000	1,6000	1,8000	1,9000	
	/		2,2000	1,9000	1,9000	1,9000	1,9000	1,9000	1,9000	1,9000	1,9000	1,9000	1,9000	1,9000	
2	:														
2.1	60 10 .														
			2,0000	5,0000	8,0000	11,0000	15,0000	20,0000	25,0000	30,0000	35,0000	45,0000	55,1000	55,1000	
	/		0,8600	5,0000	8,0000	11,0000	15,0000	20,0000	25,0000	30,0000	35,0000	45,0000	55,1000	55,1000	
2.2															
			2,0000	4,0000	6,0000	9,0000	12,0000	15,0000	18,0000	21,0000	23,0000	27,5000	32,5000	32,5000	
	/		0,0300	4,0000	6,0000	9,0000	12,0000	15,0000	18,0000	21,0000	23,0000	27,5000	32,5000	32,5000	
2.3															
			6,9000	11,0000	16,0000	21,0000	26,5000	32,0000	39,0000	43,5000	48,0000	56,0000	64,0000	64,0000	
	/		55,5000	55,0000	55,2000	55,3000	55,4000	55,5000	55,6000	58,0000	59,0000	60,0000	63,5000	64,0000	



4.

/			,	()							-	-			
										/					
1.	:														
1.1.		: 5,8000 31.12.2021	:		2.9	5.8	0.01	5.8			31.12.2021	31.12.2021	,	- 3- 6- (), 2022	: 0.01 5.8.
1.1.1.											30.03.2021	30.03.2021	,	- 3- 6-	



/	()									-	()		
							/						
											() ,		
											2022 ,		
1.2.		, () 2019 , 28,81%, 1 690,9 . . , 2020 53 . - 27,00%, 15 45,646 . . , 1325 . 2021 - 31,41%, 11 72,017 . .							22.12.202 1	22.12.202 1			: 0 0.



/			()								-	-			
									/						
		1348 2022 - 40,01%, 14 105,160 1679 2023 - 59,83%, 22 86,276 2520 2024 - 100%, 26 45,958 3857 : 0,0000 : 22.12.2021													
2.		:													
2.1.		95		0	95	95	95			01.12.2020	29.01.2021	-			1. "



/		'	()							-	-			
									/					
		2024								-				"
		: 95,0000	:											15.01.2021 . / , 2.
		01.12.2020												"
														29.01.2021 . 686 , .



/			,	()						/	-	-	()		
															59 .
															: 95 95.
2.1.1.				()						01.12.2020	29.01.2021	-			1. "
															"
															29.12.2020 .
															1033/01-16,
															2.
															"




/		,	()							/	-	-	()		
															29.01.2021 . 73- 11.01/686 ,
3.															
3.1.		70%		15.01	13.3	13.3	13.3			15.12.2020	01.01.2021	-			1. " "
		2024 : 13,3000 15.12.2020	:									-			



/			,	()							/	-	-	()	
															03.12.2020 . 149-2019- P30072-1/2, COVID-19 2020 6,9,



/			,	()							-	-			
										/					
															03.12.2020 2021 17 : 13.3 13.3.
3.2.		2019	-	497	0	1531	1531	1531		10.12.2021	01.01.2021	-			: : : 1." "



/		,	()							-	-			
									/					
		50-												
		, 2022 -												03.12.2020 .
		2048												149-2019-
		50-												P30072-1/2,
		, 2023 -												.
		2565												
		50-												
		, 2024 -												
		3082												
		50-												
		: 1 531,0000 :												: 1531
		10.12.2021												1531.
3.2.1.		() ,							01.07.202	01.01.202	-			1. "
		, ()							1	1				:
		()												"



/			,	()							-	-			
										/					
3.2.2.										15.02.202 1	01.01.202 1	-			03.12.2020 . 149-2019- 30072-1/2, . . 1.



/			,	()							/	-	-	()	
														"	"





/			,	()							-	-			
										/					
															01.01.2021 . 149-2019- 30072-1/2, .
3.2.3.										10.12.202 1	01.01.202 1	-			. : 1. " " 03.12.2020 . 149-2019- 30072-1/2,




/			,	()							/	-	()		







5.

/	2	3	, .			, .		(5)*100 ^{(8)/}	10
			4	5	6	7	8		
1	2	3	4	5	6	7	8	9	10
1									
1.1		(02)	60 126,08	60 126,08	60 126,08	0,00	0,00	0,00	
1.1.1			60 126,08	60 126,08	60 126,08	0,00	0,00	0,00	
1.1.1.1			60 126,08	60 126,08	60 126,08	0,00	0,00	0,00	
1.1.1.2			0,00	0,00	0,00	0,00	0,00	0,00	
1.1.1.3			0,00	0,00	0,00	0,00	0,00	0,00	
1.1.4			0,00	0,00	0,00	0,00	0,00	0,00	
2.2		(21)	61 803,20	61 803,20	61 803,20	0,00	0,00	0,00	



/								(8)/ (5)*100	
			4	5	6	7	8		
1	2	3	4	5	6	7	8	9	10
		() 2019 , 28,81%, 1 , 690,9 . . , 53 . 2020 - 27,00%, 15 , 45,646 . . , 1325 . 2021 - 31,41%, 11 , 72,017 . . , 1348 . 2022 - 40,01%, 14 , 105,160 . . , 1679 . 2023 - 59,83%, 22 , 86,276 . . , 2520 . 2024 - 100%, 26 , 45,958 . . , 3857 .							
2.2.1			61 803,20	61 803,20	61 803,20	0,00	0,00	0,00	



/	2	3	, .			, .		(5)*100 ^{(8)/}	10
			4	5	6	7	8		
1	2	3	4	5	6	7	8	9	10
2.2.1.1			61 803,20	61 803,20	61 803,20	0,00	0,00	0,00	
2.2.1.2			0,00	0,00	0,00	0,00	0,00	0,00	
2.2.1.3			0,00	0,00	0,00	0,00	0,00	0,00	
2.2.4			0,00	0,00	0,00	0,00	0,00	0,00	
2									
3.3		(12) 95 , 2024	11,80	11,80	11,80	0,00	0,00	0,00	
3.3.1		,	11,80	11,80	11,80	0,00	0,00	0,00	-
3.3.1.1			11,80	11,80	11,80	0,00	0,00	0,00	-
3.3.1.			0,00	0,00	0,00	0,00	0,00	0,00	



/	2	3	, .			, .		(8)/ (5)*100	10
			4	5	6	7	8		
1	2	3	4	5	6	7	8	9	10
2									
3.3.1. 3			0,00	0,00	0,00	0,00	0,00	0,00	
3.3.4			0,00	0,00	0,00	0,00	0,00	0,00	
3									
4.4		(25) - 497 2019 1014 ,2020 50- , ,2021 - 1531 50- , - 2048 ,2022 50- ,	0,00	0,00	0,00	0,00	0,00	0,00	



/			, .			, .		(5)*100 ^{(8)/}	
			4	5	6	7	8		
1	2	3	4	5	6	7	8	9	10
		,2023 – 2565 50- , - 3082 ,2024 50- ,							
4.4.1		, . . :	0,00	0,00	0,00	0,00	0,00	0,00	
4.4.1. 1			0,00	0,00	0,00	0,00	0,00	0,00	
4.4.1. 2			0,00	0,00	0,00	0,00	0,00	0,00	
4.4.1. 3			0,00	0,00	0,00	0,00	0,00	0,00	
4.4.4			0,00	0,00	0,00	0,00	0,00	0,00	



/	2	3	, .			, .		(8)/ (5)*100	10
			4	5	6	7	8		
1	2	3	4	5	6	7	8	9	10
		:	121 941,08	121 941,08	121 941,08	0,00	0,00	0,00	
		, . :	121 941,08	121 941,08	121 941,08	0,00	0,00	0,00	
			121 941,08	121 941,08	121 941,08	0,00	0,00	0,00	
			0,00	0,00	0,00	0,00	0,00	0,00	
			0,00	0,00	0,00	0,00	0,00	0,00	
			0,00	0,00	0,00	0,00	0,00	0,00	



6.

2021

/	(.)												2021 (.)
1													
1.1.													
		5 010.500 0	10 020.40 00	15 030.90 00	20 041.40 00	25 051.90 00	30 062.40 00	35 072.90 00	40 083.40 00	45 093.90 00	50 104.40 00	55 114.90 00	60 126.0800
/		0.0000	15 030.90 00	15 030.90 00	20 041.40 00	25 051.90 00	30 062.40 00	35 072.90 00	40 083.40 00	45 093.90 00	50 104.40 00	55 114.90 00	60 126.0800
1.2.	<p>() 2019 , 28,81%, 1 , 690,9 . . , 53 ,</p> <p>2020 - 27,00%, 15 , 45,646 . . , 1325 .</p> <p>2021 - 31,41%, 11 , 72,017 . . . , 1348 .</p> <p>2022 - 40,01%, 14 , 105,160 . . . , 1679 .</p> <p>2023 - 59,83%, 22 , 86,276 . . . , 2520 .</p> <p>2024 - 100%, 26 , 45,958 . . . , 3857 .</p>												
		0.0000	5 618.500 0	11 237.00 00	16 855.50 00	22 474.00 00	28 092.50 00	33 711.00 00	39 329.50 00	44 948.00 00	50 566.50 00	56 185.00 00	61 803.2000
/		0.0000	5 618.500 0	11 237.00 00	16 855.50 00	22 474.00 00	28 092.00 00	33 711.00 00	39 329.50 00	44 948.00 00	50 566.50 00	56 185.00 00	61 803.2000
2													
2.1.	95 ,												
2024		0.0000	0.0000	0.0000	0.0000	0.0000	0.0000	0.0000	0.0000	0.0000	0.0000	11.8000	11.8000
/		0.0000	0.0000	0.0000	0.0000	0.0000	0.0000	0.0000	0.0000	0.0000	0.0000	11.8000	11.8000

/		,	()											
									/		()			

